

Sikura Life

PARTE II DEL PROSPETTO D'OFFERTA

Illustrazione dei dati periodici di rischio-rendimento
e costi effettivi dell'investimento

*La Parte II del Prospetto d'offerta, da consegnare su richiesta all'Investitore-
Contraente, è volta ad illustrare le informazioni di dettaglio sull'offerta.*

Data di deposito in Consob della Parte II: 05/01/2018

Data di validità della Parte II: 05/01/2018

DATI PERIODICI DI RISCHIO-RENDIMENTO DEGLI OICR

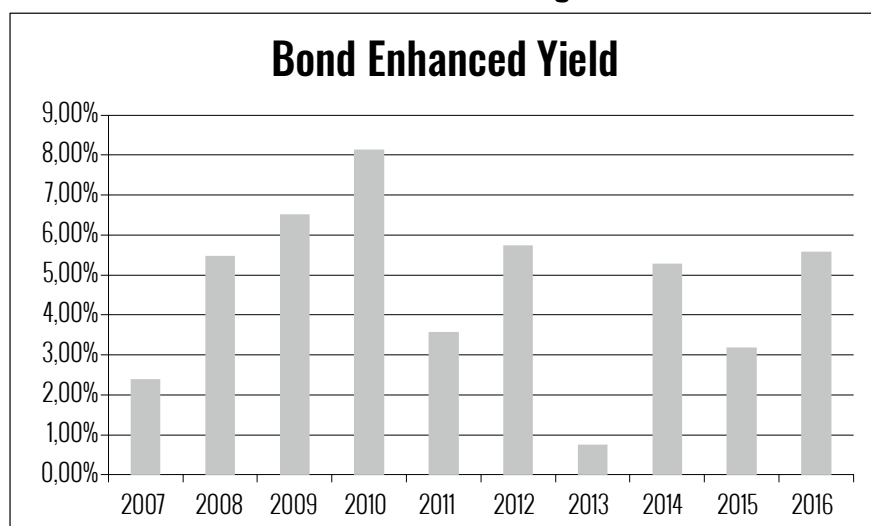
Trattandosi di fondi di nuova istituzione, non sono disponibili i dati periodici di rischio-rendimento degli OICR. Si illustrano pertanto di seguito i rendimenti annui del *benchmark* di ciascun Fondo negli ultimi dieci anni solari nonché l'andamento del valore del *benchmark* nel corso dell'ultimo annuo solare.

La presente Sezione verrà aggiornata non appena disponibili i valori relativi ai dati richiesti circa i dati periodici di rischio dei singoli OICR.

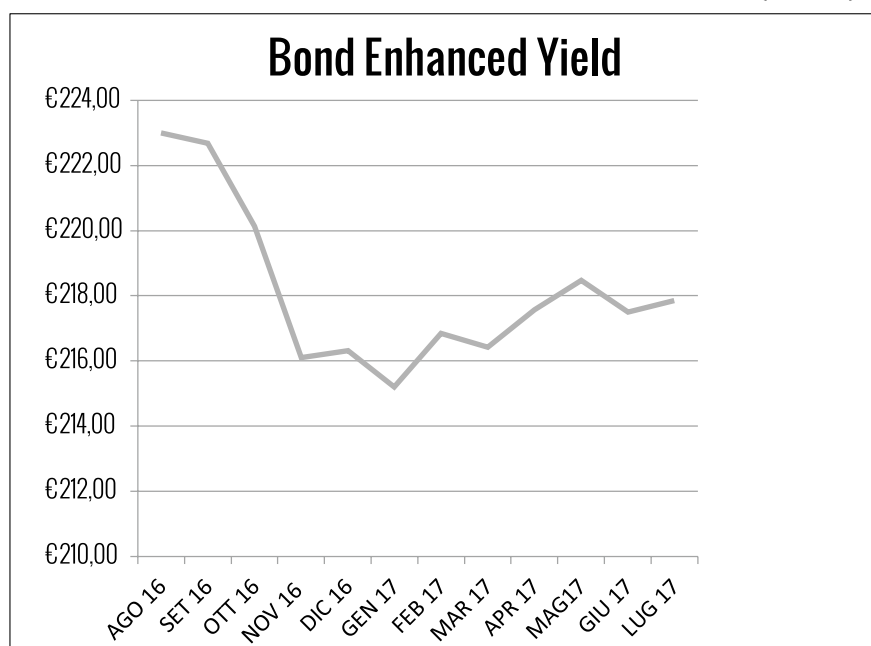
FONDO BOND ENHANCED YIELD

FONDO	BOND ENHANCED YIELD
Categoria	Obbligazionari Globali
Valuta di Denominazione	EUR
Grado di rischio	Basso
<i>Benchmark</i>	100% Bloomberg Barclays Global-Aggregate Total Return Index Value Hedged EUR

Rendimento annuo del *benchmark* relativo agli ultimi dieci anni solari (in %)



Andamento del *benchmark* nel corso dell'ultimo anno solare (in EUR)



RENDIMENTO MEDIO ANNUO COMPOSTO	ULTIMI 3 ANNI	ULTIMI 5 ANNI
benchmark	4,68%	4,11%

AVVERTENZA: i rendimenti passati non sono indicativi di quelli futuri

FONDO SL FIXED INCOME VISION FUND

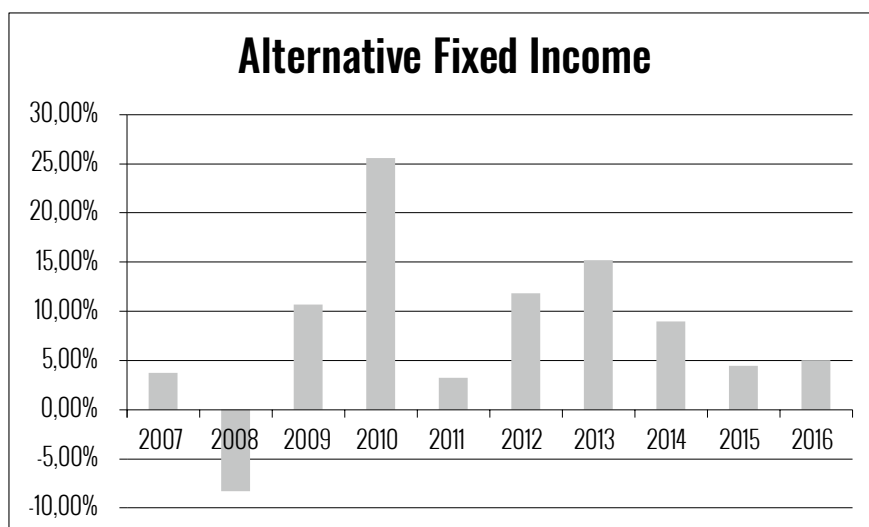
FONDO	SL FIXED INCOME VISION FUND
Categoria	Alternative Investments Funds
Valuta di Denominazione	EUR
Grado di rischio	Medio - basso
Benchmark	Nessun benchmark

AVVERTENZA: i rendimenti passati non sono indicativi di quelli futuri

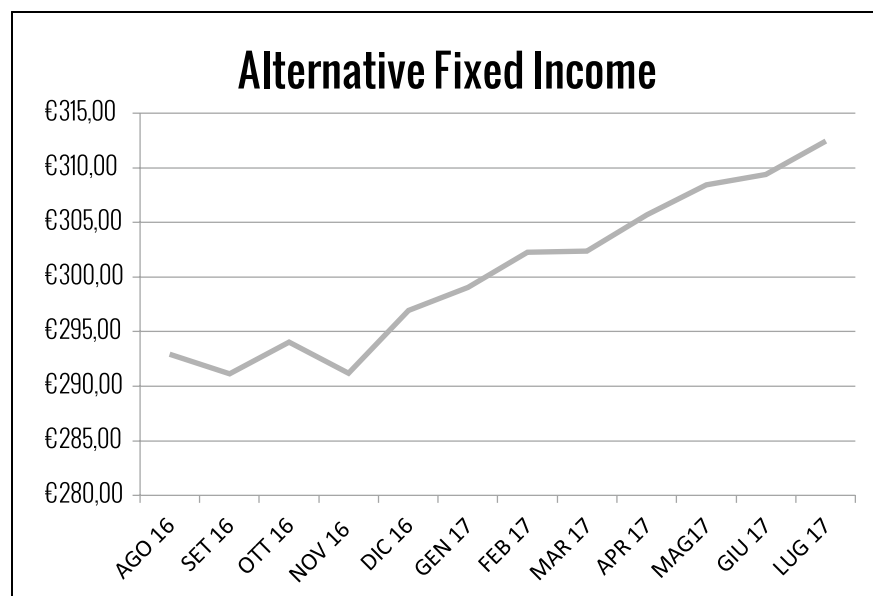
FONDO ALTERNATIVE FIXED INCOME

FONDO	ALTERNATIVE FIXED INCOME
Categoria	Obbligazionari High Yield EUR
Valuta di Denominazione	EUR
Grado di rischio	Basso
Benchmark	100% Bloomberg Barclays Pan-European High Yield (Euro) Tr Index Value Unhedged Eur

Rendimento annuo del benchmark relativo agli ultimi dieci anni solari (in %)



Andamento del *benchmark* nel corso dell'ultimo anno solare (in EUR)



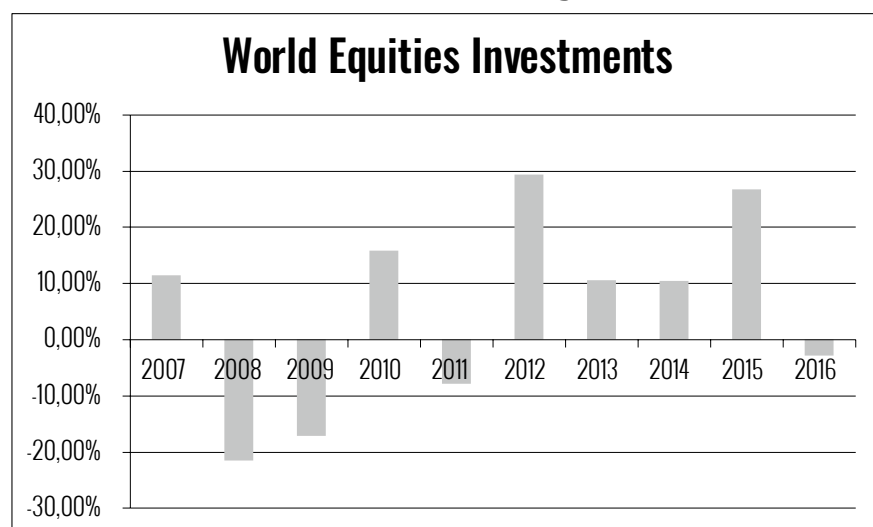
RENDIMENTO MEDIO ANNUO COMPOSTO	ULTIMI 3 ANNI	ULTIMI 5 ANNI
benchmark	6,14%	9,09%

AVVERTENZA: i rendimenti passati non sono indicativi di quelli futuri

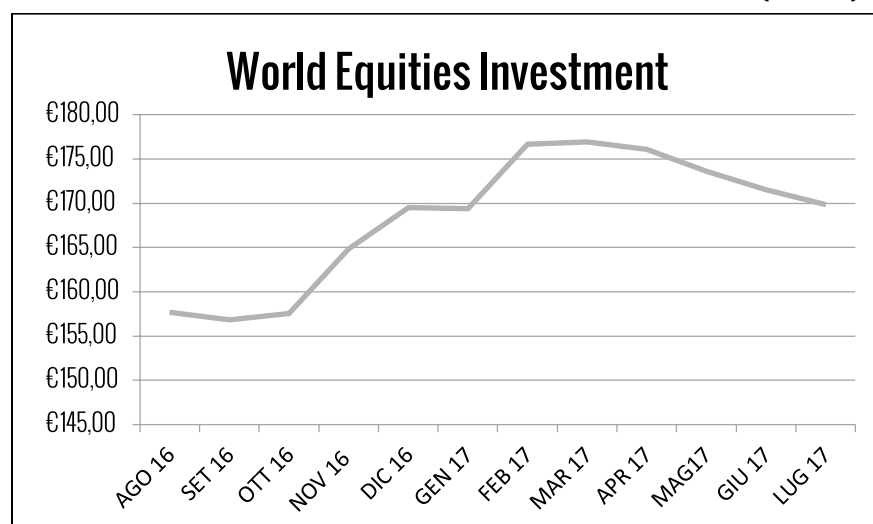
FONDO WORLD EQUITIES INVESTMENT

FONDO	WORLD EQUITIES INVESTMENT
Categoria	Azionari Internazionali
Valuta di Denominazione	EUR
Grado di rischio	Medio
<i>Benchmark</i>	100 % MSCI World EUR

Rendimento annuo del *benchmark* relativo agli ultimi dieci anni solari (in %)



Andamento del *benchmark* nel corso dell'ultimo anno solare (in EUR)



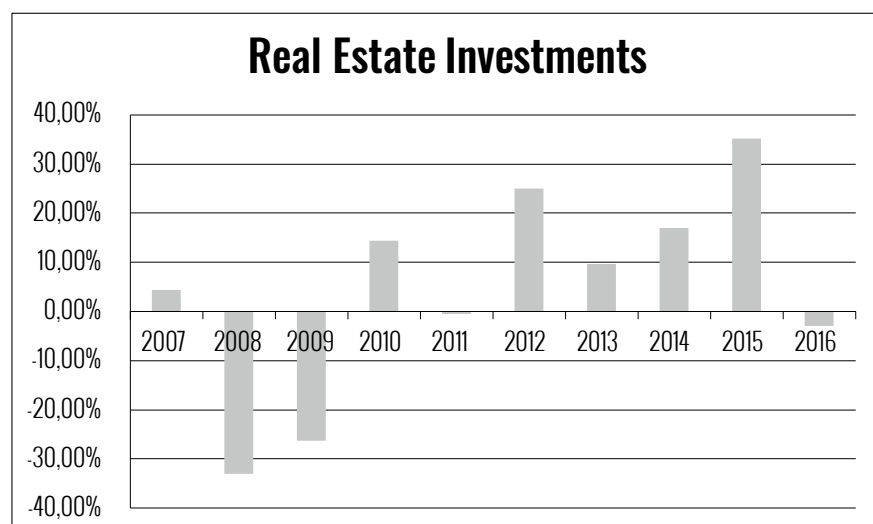
RENDIMENTO MEDIO ANNUO COMPOSTO	ULTIMI 3 ANNI	ULTIMI 5 ANNI
benchmark	11,46%	14,84%

AVVERTENZA: i rendimenti passati non sono indicativi di quelli futuri

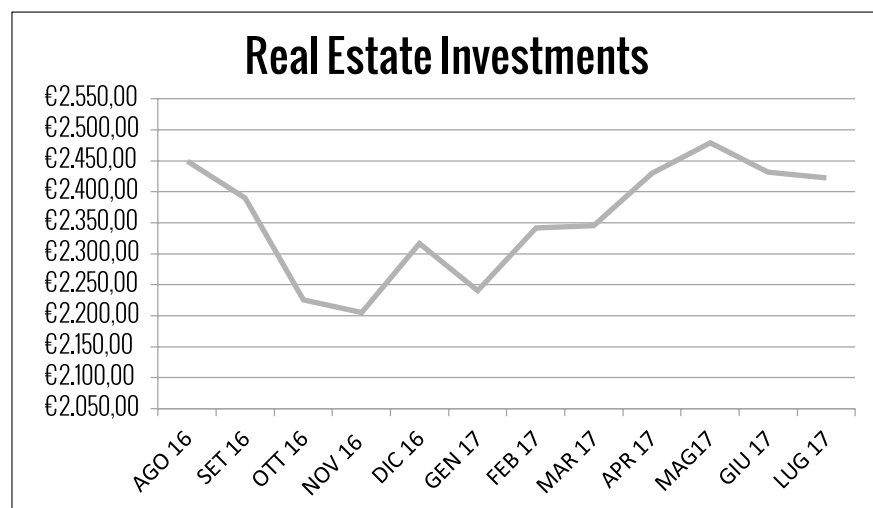
FONDO REAL ESTATE INVESTMENTS

FONDO	REAL ESTATE INVESTMENTS
Categoria	Immobiliare Indiretto Europa
Valuta di Denominazione	EUR
Grado di rischio	Medio
Benchmark	100% Ftse Epra/Nareit Developed Europe Total Return Index

Rendimento annuo del *benchmark* relativo agli ultimi dieci anni solari (in %)



Andamento del benchmark nel corso dell'ultimo anno solare (in EUR)



RENDIMENTO MEDIO ANNUO COMPOSTO	ULTIMI 3 ANNI	ULTIMI 5 ANNI
benchmark	16,38%	16,75%

AVVERTENZA: i rendimenti passati non sono indicativi di quelli futuri

TOTAL EXPENSE RATIO (TER)- COSTI E SPESE EFFETTIVE DEI FONDI

Trattandosi di fondi di nuova costituzione i dati sul rapporto percentuale tra il totale degli oneri posti a carico dei fondi e il patrimonio medio su base giornaliera degli stessi nonché le quantificazioni degli oneri non sono disponibili.

La presente Sezione verrà aggiornata non appena disponibile i valori relativi ai dati richiesti.

Si indicano pertanto di seguito le commissioni di gestione per ciascun Fondo:

NOME DEL FONDO	COMMISSIONE DI GESTIONE ANNUALE
Bond Enhanced Yield	0,75%
SL Fixed Income Vision Fund	0,85%
Alternative Fixed Income	0,90%
World Equities Investments	0,90%
Real Estate Investments	0,90%

In aggiunta alle commissioni di gestione di cui sopra previste per ciascun Fondo, viene applicato un costo amministrativo sul NAV (Net Asset Value) del Contratto Assicurativo calcolato su base annua e prelevato mensilmente dalla Compagnia pari a **2,10 % all'anno**.

Il Fondo SL Fixed Income Vision Fund prevede un costo di sottoscrizione pari al 2% sulla parte di Premio investita nel Fondo medesimo.

ALTRE INFORMAZIONI

Sikura Leben AG non appartiene ad alcun gruppo assicurativo. Non vengono pertanto effettuate compravendite di strumenti tramite negozianti infragruppo.

Sikura Life

SIKURA LEBEN AG

Gewerbeweg 15 - 9490 Vaduz - Principato del Liechtenstein (FL)

T +423 23770 00 - F +423 23770 01 - italia@sikuralife.com - www.sikuralife.com